



Rapport de gestion 2019



Table des matières

Rapport de gestion 2019	1
Table des matières	2
1. Chiffres-clés.....	3
Introduction.....	3
Recettes (en CHF)	3
Charges (en CHF)	3
Exploitations / assurés	4
Utilisation des bénéfices (en CHF).....	4
2. Rapport annuel.....	5
Conseil de fondation	5
Comité du Conseil de fondation.....	6
Commission de placement.....	7
Révision externe.....	7
Révision interne.....	7
Direction.....	7
Secrétariat général	8
Résultat comptable	8
Comptes annuels du groupe	8
Remarques finales	9
3. Rapport sur la situation.....	10
4. Bilan, compte de résultat, annexes et rapport de révision	11

1. Chiffres-clés

Introduction

La Fondation Agrisano a pu enchaîner sur une nouvelle année prospère en 2019 et augmenter son capital de fondation de 1,3 million de CHF.

Recettes (en CHF)

Assurance	2019	2018
Activités de la Fondation	510 000	561 000
Pilier 3b	6 422 000	8 332 000
Assurance globale agriculture	44 718 000	44 499 000
Recettes de commissions (net)	2 949 000	3 136 000
Revenus des capitaux	1 582 000	812 000

Les recettes se composent principalement des recettes des commissions, du revenu des capitaux et des transferts de fonds liés aux activités de la Fondation.

Étant donné que l'année 2019 a été une année boursière très réjouissante, une hausse considérable a pu être enregistrée dans ce domaine.

Les faibles recettes des commissions sont dues au volume de primes à la baisse dans l'assurance obligatoire des soins (AOS). Au sein de l'AOS, on a pu observer un fort transfert vers des variantes aux primes plus avantageuses.

Charges (en CHF)

Assurance	2019	2018
Activités de la Fondation	158 000	205 000
Pilier 3b	6 422 000	8 332 000
Assurance globale agriculture	44 718 000	44 499 000
Administration	2 998 000	2 760 000

Au cours de l'exercice sous revue, les frais d'administration ont augmenté de 0,24 million de francs. Cette hausse est essentiellement due aux frais du personnel et aux coûts des projets.

En 2019, les dépenses liées aux activités de la Fondation ont de nouveau quelque peu diminué. Cela s'explique, selon nous, par un recul des demandes.

Exploitations / assurés

Assurance	2019	2018
LAA / exploitations	11 756	11 384
LAA / assurés	19 128	18 021
Pilier 3b	11 356	10 397

Le nombre d'exploitations tout comme le nombre d'assurés a nettement augmenté au sein de la LAA. Le même constat vaut pour les assurés dans le pilier 3b.

Utilisation des bénéfices (en CHF)

Assurance	2019
Transfert vers le Fonds assurance pour auxiliaires	351 000
Transfert vers le capital de la Fondation	1 300 000

Le résultat positif est utilisé comme pour les années précédentes; soit par une affectation des recettes nettes de l'assurance pour auxiliaires au fonds correspondant et une augmentation de 1,3 million de CHF (contre 0,990 million de CHF en 2018) du capital de la Fondation.

2. Rapport annuel

Conseil de fondation

Peu de changements ont eu lieu en 2019 au sein du Conseil de fondation. Comme déjà évoqué l'année dernière, Fredy Krieger, membre de longue date du comité du Conseil de fondation et du conseil d'administration, est décédé le 3 janvier 2019. Suite à sa démission de la fonction de présidente de l'Union suisse des paysannes et des femmes rurales, Christine Bühler a quitté le Conseil de fondation au printemps. Ces postes vacants ainsi que d'autres ont été repourvus lors du renouvellement global du Conseil de fondation en automne 2019.

Membres

		Fonction
Francis Egger	Union suisse des paysans	Président
Fredy Krieger († 3.1.2019)	Luzerner Bäuerinnen- und Bauernverband	Comité du Conseil de fondation
Madeleine Murenzi	Chambre neuchâteloise d'agriculture et de viticulture	Comité du Conseil de fondation
Patrick Torti	Prométerre	Comité du Conseil de fondation
Theres Weber-Gachnang	Zürcher Bauernverband	Comité du Conseil de fondation
Andreas Widmer	St. Galler Bauernverband	Vice-président
Andreas Wyss	Berner Bauern Verband	Comité du Conseil de fondation
Erich Kuhn	Bauernverband Aargau	
Vacant	Bauernverband Appenzell AI	
Ernst Graf-Beutler	Bauernverband Appenzell AR	
Yvonne Brodmann	Bauernverband beider Basel	
Frédéric Ménétrey	Union des paysans fribourgeois	
Ramona Giger-Fäh	Glarner Bauernverband	
Hans Eggenberger	Bündner Bauernverband	
Paul-André Houlmann	Chambre jurassienne d'agriculture	
Markus Odermatt-Schegg	Bauernverband Nidwalden	
Erwin Spichtig-Odermatt	Bauernverband Obwalden	
Virginia Stoll	Schaffhauser Bauernverband	
Andreas Schwab	Solothurnischer Bauernverband	
Thomas Hürlimann	Bauernverband Schwyz	
Markus Hausammann	Verband Thurgauer Landwirtschaft (VTL)	
Christina Fähndrich	Unione Contadini Ticinesi	
Mathias Zraggen-Truttman	Bauernverband Uri	
Rosmarie Ritz	Bauernvereinigung Oberwallis	
Renate Niederberger-Borter	Zuger Bauernverband	
Therese Gfeller	ABLA	
Theo Jenni	ABLA	
Liselotte Peter-Huber	Union suisse des paysannes et des femmes rurales	
Christine Bühler-Gerber	Union suisse des paysannes et des femmes rurales	
Fritz Glauser	Union suisse des paysans	

Activités

Le Conseil de fondation s'est réuni à trois reprises en 2019.

Lors de sa séance de printemps, qui a eu lieu le 17 mai 2019, il a approuvé le rapport annuel 2018, les comptes annuels 2018 de la Fondation Agrisano ainsi que les comptes 2018 du groupe, et il a pris connaissance du rapport 2018 de l'organe de révision. Le Conseil de fondation a adopté les comptes annuels de la Caisse-maladie Agrisano SA et de la société Assurances Agrisano SA à l'attention du représentant aux assemblées générales des deux sociétés anonymes, et il a pris connaissance des rapports des organes de révision. En outre, le Conseil de fondation a discuté les points à l'ordre du jour des assemblées générales de la Caisse-maladie Agrisano SA et d'Assurances Agrisano SA, et il a pris les décisions à l'attention de son représentant. Par ailleurs, les membres du Conseil de fondation ont appris le changement au sein de la direction des prestations au 2 août 2019. C'est désormais Monika Veronesi qui reprendra la responsabilité de ce secteur. Les deux coresponsables qui se partageaient cette fonction jusqu'ici ont décidé de leur plein gré de quitter la direction et d'assumer les postes de responsable de groupe ambulatoire et responsable de groupe spécial+.

Lors de la séance du 18 juillet 2019, le Conseil de fondation a reçu des informations concernant les modifications prévues des primes et les paramètres de primes 2020 de la Caisse-maladie Agrisano SA et d'Assurances Agrisano SA. Il a en outre obtenu des explications concernant les résultats prévisionnels 2019 de la Caisse-maladie Agrisano 2018, de la société Assurances Agrisano SA et de la Fondation Agrisano et a pu en discuter. De plus, le Conseil de fondation a été renseigné sur les nouvelles structures qui seront introduites au 1^{er} janvier 2020.

Au cours de sa séance du 5 novembre 2019, le Conseil de fondation s'est constitué pour l'année 2020. Il a réélu Francis Egger à la présidence, Andreas Widmer à la vice-présidence et désigné la société Balmer-Etienne AG comme organe de révision. En outre, Christoph Brunner a été élu au comité du Conseil de fondation à partir du 1^{er} janvier 2020. Le Conseil de fondation a ensuite discuté des points à l'ordre du jour des assemblées générales extraordinaires de la Caisse-maladie Agrisano SA et d'Assurances Agrisano SA, et il a mandaté un représentant aux assemblées générales. Enfin, il a reçu des informations sur le résultat prévisionnel 2019 de la Fondation Agrisano et de ses deux sociétés anonymes. Le budget 2020 de la Fondation Agrisano a également été présenté et approuvé.

Comité du Conseil de fondation

Membres

	Fonction	Membre depuis
Francis Egger	Président	2016
Fredy Krieger († 3.1.2019)	Membre	2011
Madeleine Murenzi	Membre	2011
Patrick Torti	Membre	2019
Theres Weber-Gachnang	Membre	2016
Andreas Widmer	Vice-président	2013
Andreas Wyss	Membre	2016

Activités

En 2019, le comité du Conseil de fondation s'est réuni pour huit séances et un séminaire de réflexion. Un séminaire de réflexion est désormais prévu tous les deux ans pour aborder des thèmes spéciaux. En plus des tâches statutaires récurrentes, il a traité les affaires suivantes:

- Discussion du rapport de l'organe de révision interne et du rapport gestion des risques / SCI, y compris un rapport relatif aux risques de compliance.
- Confirmation du code de déontologie pour l'année en cours.
- Modification et approbation du règlement relatif au droit de souscription et de signature ainsi que du règlement révisé du personnel.

- Définition des objectifs des membres du comité du Conseil de fondation et de l'évaluation de ses performances.
- Prise en compte périodique de la revue de direction pour la Fondation et les deux SA.
- Préparation des séances du Conseil de fondation.
- Traitement et approbation du document relatif aux limites de risques.
- Organisation d'un séminaire de réflexion.
- Préparation de l'élection de Christoph Brunner au 1^{er} janvier 2020 en tant que successeur à Fredy Krieger.

Commission de placement

Membres

	Fonction	Membre depuis
Francis Egger	Président	2016
Fredy Krieger († 3.1.2019)	Membre	2011
Madeleine Murenzi	Membre	2011
Patrick Torti	Membre	2019
Theres Weber-Gachnang	Membre	2016
Andreas Widmer	Vice-président	2013
Andreas Wyss	Membre	2016

Activités

La commission de placement s'est réunie à quatre reprises en 2019. Lors de ses séances, elle a été informée des différents placements et a décidé de nouveaux investissements. En outre, les membres ont reçu chaque trimestre un rapport par voie de circulaire.

Révision externe

En 2019, la révision externe a été confiée à la société Balmer-Etienne AG, sous la responsabilité d'Urs Matter (réviseur-chef). En 2020 également, Urs Matter sera chargé de mener la révision externe.

Révision interne

La société Engel Copera AG a effectué la révision interne.

Direction

Membres

	Fonction
Hanspeter Flückiger	Responsable Assurances
Patrik Hasler-Olbrych	Marketing et communication
Barbara Krucker	Coresponsable Prestations (jusqu'au 31 juillet 2019)
Beat Meier	Directeur adj., Finances
Lukas Nietlispach	Informatique, calculs et statistiques
Ivo Peterhans	Clients et partenaires
Christian Scharpf	Directeur
Beatrix Wieser	Coresponsable Prestations (jusqu'au 31 juillet 2019)
Monika Veronesi	Responsable Prestations (à partir du 1 ^{er} août 2019)

Activités

Au 1^{er} janvier 2019, un nouveau produit AOS en télémédecine a été intégré dans l'offre comme modèle alternatif. La partie des prestations à long terme LAA a été reprise par l'assureur Solida et regroupée dans la société Assurances Agrisano SA avec la partie des prestations à court terme dont était chargée jusqu'à présent la Caisse-maladie Agrisano SA. Cette décision exige une révision complète de la stratégie relative à la LAA, dont la mise en œuvre se déroulera en 2019.

Au cours de l'exercice sous revue, une enquête de satisfaction de la clientèle a été effectuée comme prévu auprès des clients Entreprises. Et les résultats sont très réjouissants. Un tel sondage est effectué tous les trois ans.

En 2019, un projet a été lancé afin d'adapter le système de distribution et de commissions datant de l'année 2016 à la situation actuelle. Sa mise en place est prévue pour le 1^{er} janvier 2021. Par ailleurs, durant l'année sous revue, la Fondation a passé avec succès un audit de suivi selon la norme ISO 9001:2015.

Dans le domaine des grands clients, un projet axé sur le suivi de la clientèle et les offres a été lancé en 2019.

En outre, le projet relatif au portail clients a connu une bonne progression. Ainsi, nous pourrions accueillir les premiers clients dans notre portail au cours de l'année 2020. De nouvelles structures ont également été définies en 2019, et le système de commissions a été remanié. Les deux projets seront mis en œuvre au cours de l'exercice 2020.

Tous les deux ans, la Fondation Agrisano remet le Prix Agrisano. En 2019, il était de nouveau temps de décerner ce prix. Le prix individuel a été remporté par une personne qui désire rester anonyme. L'organisation «Netzwerk Sense, bäuerliche und private Haushaltshilfe» a obtenu le prix revenant à une organisation.

Secrétariat général

	Fonction
Peter Kopp	Politique, droit, ressources humaines

Au sein du département des ressources humaines, rattaché au secrétariat général, un logiciel de saisie du temps de travail pour les collaborateurs a été introduit.

Résultat comptable

Le résultat de l'exercice 2019 de la Fondation Agrisano boucle sur un bénéfice d'entreprise de 1,65 million de CHF. Ce bénéfice correspond au solde des secteurs suivants : activités de la Fondation, recettes des commissions, charges des commissions, frais d'exploitation et revenu des placements. La Fondation, dont les fonds propres s'élèvent entre-temps à 27,46 millions de CHF, dispose d'une assise financière très solide.

Comptes annuels du groupe

Les comptes consolidés de la Fondation Agrisano, propriétaire à 100 % de la Caisse-maladie Agrisano SA et d'Assurances Agrisano SA, bouclent l'exercice sur un bénéfice des plus réjouissants de 44,99 millions de CHF. Cela correspond à une hausse de 20 millions de CHF par rapport à l'année précédente, qui s'explique par un résultat des placements très réjouissant. Ce bénéfice a permis de renforcer encore davantage la stabilité financière du groupe. Pour les détails, nous renvoyons au chapitre 4 : bilan, compte de résultat, annexes et rapport de révision.

Remarques finales

2019 restera dans les annales de l'entreprise comme une année particulièrement prospère. Ce n'est qu'avec une équipe motivée et une direction opérationnelle qu'il est possible d'assurer un tel succès. A cet égard, nous souhaitons remercier vivement tout un chacun pour son précieux engagement en faveur d'Agrisano.

Fondation Agrisano

Francis Egger
Président

Christian Scharpf
Directeur

3. Rapport sur la situation

La Fondation Agrisano boucle l'exercice 2019 sur un bénéfice d'entreprise de 1,65 million de CHF. Elle présente une excellente capitalisation financière avec des fonds propres de 27,45 millions de CHF.

Les comptes annuels 2019 de la Fondation Agrisano ont été établis selon les exigences des art. 959 à 961 CO. L'évaluation à des valeurs de marché offre une image fidèle de la situation financière « true and fair view ».

La Fondation Agrisano boucle l'exercice 2019 sur un bénéfice de 1,65 million de CHF. Ce bénéfice correspond au solde des secteurs suivants : activités de la Fondation, recettes des commissions, charges des commissions, frais d'exploitation et revenu des placements. Les opérations d'assurance (à hauteur de 51,2 millions de CHF) restent sans incidence sur le résultat, étant donné que la Fondation agit sur le marché comme intermédiaire d'offres en assurance et non comme assureur. En 2019, les solutions d'assurance proposées sur le marché ont suivi une évolution en partie à la baisse en termes de volume des primes, mais ont connu une évolution positive en ce qui concerne le nombre de personnes assurées.

Evolution des différentes solutions d'assurance :

Solution d'assurance	Changement par rapport à l'AP	Motif
Assurance-accidents	1 220 000	Augmentation de la somme des salaires et des personnes assurées
Assurance-maladie	-1 001 000	Passage d'une franchise ordinaire à une franchise à option, p. ex. modèle Médecin de famille
Pilier 3b	-1 910 000	Hausse des recettes de primes Réduction des prestations

Avec 2,998 millions de CHF, les frais d'exploitation en 2019 étaient de 8,63 % (soit de 238 000 CHF) plus élevés qu'en 2018. Cette hausse s'explique essentiellement par les facteurs suivants : augmentation des frais de personnel et des coûts des projets. Les effectifs de la Fondation correspondent à 17,15 EPT en moyenne annuelle (contre 16,35 l'année précédente).

En 2019, les placements de capitaux ont dégagé un rendement net de 1,6 million de CHF grâce à des bénéfices comptables supérieurs à la moyenne sur le marché des capitaux. Les rendements de participations et les revenus immobiliers ont également contribué à ce bon résultat. Les fonds propres augmentent de 5,9 % pour s'établir à 27,45 millions de CHF.

Dans le cadre du SCI et de la gestion des risques, le Conseil de fondation a pris connaissance du rapport 2018 le 17 mai 2019. La prise de connaissance du rapport 2019 est prévue pour la séance du 15 mai 2020.

Pour l'exercice 2020, nous nous attendons à un résultat positif similaire à celui de 2019.

4. Bilan, compte de résultat, annexes et rapport de révision

Jahresrechnung 2019
(Bilanz, Betriebsrechnung und Anhang)

Agrisano Stiftung
5200 Brugg

BILANZ	Ziffer	31.12.2019	31.12.2018
		CHF	CHF
AKTIVEN			
Umlaufvermögen		33'171'171.47	32'995'578.14
1 Flüssige Mittel		2'990'727.39	4'252'489.36
2 Forderungen aus Lieferungen und Leistungen	3.1	7'483'166.32	8'045'429.72
3 Aktive Rechnungsabgrenzungen	3.2	22'697'277.76	20'697'659.06
Anlagevermögen		28'830'901.00	28'743'800.00
4 Kapitalanlagen	3.3	4'759'900.00	4'230'800.00
5 Beteiligungen	3.4	8'100'000.00	8'100'000.00
6 Sachanlagen	3.5	461'001.00	586'000.00
7 Liegenschaften	3.6	15'510'000.00	15'827'000.00
Total Aktiven		62'002'072.47	61'739'378.14
PASSIVEN			
Fremdkapital		34'545'310.20	35'816'418.95
Kurzfristiges Fremdkapital			
10 Verbindlichkeiten aus Lieferungen und Leistungen	3.7	17'233'685.40	18'920'526.70
11 Passive Rechnungsabgrenzungen	3.8	2'396'494.80	2'082'632.25
Langfristiges Fremdkapital			
12 Hypotheken	3.9	7'500'000.00	7'500'000.00
13 Darlehen		6'500'000.00	6'500'000.00
14 Rückstellungen	3.10	19'000.00	21'500.00
15 Rückstellung Finanzrisiken	3.11	896'130.00	791'760.00
Eigenkapital		27'456'762.27	25'922'959.19
20 Stiftungskapital		20'257'150.02	18'957'541.69
21 Fonds	3.12	7'199'612.25	6'965'417.50
Total Passiven		62'002'072.47	61'739'378.14

ERFOLGSRECHNUNG

Ziffer

2019

2018

CHF

CHF

Total Einnahmen		51'704'409.50	53'444'696.99
Einnahmen aus Stiftungsaktivitäten		509'994.80	560'662.20
20 Aushilfeversicherung		392'514.80	402'132.20
21 Auflösung/Bildung Fonds für Betriebs-/Familienunterstützung		110'280.00	152'680.00
22 Auflösung/Bildung Fonds für Prävention		7'200.00	5'850.00
Versicherungsgeschäft		51'194'414.70	52'884'034.79
23 Globalversicherung/Unfallversicherung		20'950'024.90	19'729'735.00
24 Globalversicherung/Krankenversicherung		23'767'855.35	24'769'024.25
25 Säule 3b		6'421'730.40	8'331'694.54
26 Privathaft Emmental		54'804.05	53'581.00
Total Ausgaben		-51'352'734.75	-53'089'305.34
Ausgaben aus Stiftungsaktivitäten		-158'320.05	-205'270.55
30 Aushilfeversicherung		-40'840.05	-46'740.55
31 Fonds für Betriebs-/Familienunterstützung		-110'280.00	-152'680.00
32 Fonds für Prävention		-7'200.00	-5'850.00
Versicherungsgeschäft		-51'194'414.70	-52'884'034.79
33 Globalversicherung/Unfallversicherung		-20'950'024.90	-19'729'735.00
34 Globalversicherung/Krankenversicherung		-23'767'855.35	-24'769'024.25
35 Säule 3b		-6'421'730.40	-8'331'694.54
36 Privathaft Emmental		-54'804.05	-53'581.00
Ergebnis aus Stiftungsaktivitäten/Versicherungsgeschäft		351'674.75	355'391.65
Übriger Erfolg		-80'195.34	235'567.53
40 Provisionsertrag/Kurseinnahmen/Drucksachen	4.1	4'912'703.97	4'793'117.83
41 Provisionsaufwand	4.2	-1'963'401.00	-1'656'859.65
42 Passivzinsen		-97'673.59	-97'721.20
43 Verwaltungskosten	4.3	-2'997'598.37	-2'759'564.60
44 Veränderung Delkredere		65'773.65	-43'404.85
Erfolg aus Kapitalanlagen	4.4	1'581'613.37	811'914.14
50 Zinsertrag		13'102.98	15'397.89
51 Liegenschaftserfolg		213'719.34	410'902.21
52 Wertschriftenertrag		938'100.00	775'700.00
53 Realisierter Kurserfolg		0.00	0.00
54 Nicht realisierter Kurserfolg		529'100.00	-470'000.00
55 Auflösung/Bildung Rückstellung Finanzrisiken		-104'370.00	89'325.00
56 Vermögensverwaltungskosten		-8'038.95	-9'410.96
Gewinn (+) / Verlust (-) vor Steuern		1'853'092.78	1'402'873.32
Steuern		-201'809.70	-57'742.05
60 Steuern		-201'809.70	-57'742.05
Gewinn (+) / Verlust (-) nach Steuern		1'651'283.08	1'345'131.27
Gewinnverwendung		-1'651'283.08	-1'345'131.27
52 Zuweisung Fonds für Betriebs- und Familienunterstützung		0.00	0.00
53 Zuweisung Fonds Aushilfeversicherung		-351'674.75	-355'391.65
54 Zuweisung Stiftungskapital		-1'299'608.33	-989'739.62

Geldflussrechnung	Ziffer	2019	2018
Geldfluss aus Geschäftstätigkeit			
Gewinn / Verlust		1'651'283	1'345'131
<i>Abschreibungen / Zuschreibungen auf</i>			
Kapitalanlagen	4.2	-529'100	470'000
Liegenschaften		317'000	327'954
Sachanlagen		124'999	136'319
Forderungen			
<i>Zunahme / Abnahme der</i>			
Rückstellungen	3.10	-2'500	-244'500
Veränderung Rückstellung Finanzrisiken	3.11	104'370	-89'325
<i>Gewinn / Verlust aus Abgängen von</i>			
Sachanlagen		0	0
<i>Zunahme / Abnahme von</i>			
Rechnungsabgrenzungen (aktiv)	3.2	-1'999'619	-1'058'567
Forderungen	3.1	562'263	-1'173'649
Rechnungsabgrenzungen (passiv)		313'863	465'379
Verbindlichkeiten	3.8	-1'686'841	-1'186'212
Hypotheken	3.12	0	0
Geld Zu-/Geldabfluss aus Geschäftstätigkeit		-1'144'282	-1'007'469
Geldfluss aus Investitionsbereich			
Auszahlungen für Investitionen in Immobilien		0	-119'954
Auszahlungen für Investitionen in Sachanlagen		0	-8'319
Einzahlungen aus Deinvestitionen von Kapitalanlagen		0	0
Geld Zu-/Geldabfluss aus Investitionsbereich		0	-128'273
Geldfluss aus Finanzierungsbereich			
Fondsrechnungen	3.7	-117'480	-158'530
Veränderung Stiftungsvermögen			
Geld Zu-/Geldabfluss aus Finanzierungsbereich		-117'480	-158'530
Flüssige Mittel zu Beginn der Berichtsperiode		4'252'489	5'546'761
Nettoveränderung der flüssigen Mittel		-1'261'762	-1'294'272
Flüssige Mittel am Ende der Berichtsperiode		2'990'727	4'252'489

0 Allgemeine Angaben

Name der Stiftung		Agrisano Brugg (AG)
Rechnungsjahr		2019
Revisionsstellen:	externe Revision	Balmer-Etienne AG, Kauffmannweg 4, 6003 Luzern Leitender Revisor: Urs Matter
	interne Revision	Engel Copera AG, Waldeggstrasse 37, 3097 Bern-Liebefeld Leitender Revisor: Dieter Mathys
Aufsichtsbehörde:		Eidg. Stiftungsaufsicht, 3003 Bern

1 Bestätigung bezüglich Einhaltung des Kontenplanes, Bilanzierungs- und Bewertungsgrundsätze

1.1 Grundsätze der Rechnungslegung

Bei der Rechnungslegung kommen dabei die obligationenrechtlichen Grundsätze zur Anwendung. Die Bewertung der Aktiven basiert dabei grundsätzlich auf dem Anschaffungswertprinzip unter Abzug der notwendigen Wertberichtigungen bzw. Abschreibungen.

In Abweichung dazu werden die Wertschriften in der Jahresrechnung zum Kurswert eingesetzt.

2 Interne Kontrolle

Die Agrisano (Stiftung) ist den folgenden Risiken ausgesetzt:

Anlagerisiko:

Die Agrisano ist mit Ihren Kapitalanlagen den Marktrisiken ausgesetzt (Zinsänderungsrisiken, Kursänderungsrisiken und Währungsrisiken). Für die Beteiligungen besteht ein Verlustrisiko.

Geschäftsrisiko und Geschäftsumfeldrisiko:

Die Agrisano identifiziert auf Grund Ihrer Holdingfunktion für die Agrisano Krankenkasse AG und die Agrisano Versicherungen AG keine weiteren Geschäftsrisiken.

Operationelle Risiken:

Dieses Risiko umfasst die Informatiksicherheit, die Personalrisiken, Rechtsrisiken und die Geschäftsprozesse. Die Agrisano verfügt über ein Risikomanagement, welches auf die obigen Risiken ausgerichtet ist. Die identifizierten Risiken werden periodisch systematisch überprüft und auf ihre Eintrittswahrscheinlichkeit und deren Auswirkungen beurteilt. Der Stiftungsrat beschliesst entsprechende Massnahmen zur Vermeidung, Verminderung oder Überwälzung entsprechender Risiken. Die selbst getragenen Risiken werden kontinuierlich überwacht.

Um die Übereinstimmung des Jahresabschlusses der Agrisano mit den anzuwendenden Rechnungslegungsstandards und die Ordnungsmässigkeit der Unternehmensberichterstattung zu gewährleisten, hat der Stiftungsrat interne Vorkehrungen getroffen. Diese beziehen sich auf zeitgemässe Buchhaltungssysteme und Abläufe, auf die Erstellung des Jahresabschlusses sowie regelmässige Reportings.

Im abgelaufenen Geschäftsjahr hat der Stiftungsrat keine Risiken identifiziert, die zu einer dauerhaften oder wesentlichen Beeinträchtigung der Vermögens-, Finanz- und Ertragslage der Agrisano führen könnten.

Überprüfung des Internen Kontrollsystems

Der IKS-Bericht 2018 wurde vom Stiftungsrat anlässlich seiner Sitzung vom 17. Mai 2019 einstimmig genehmigt.

Die verantwortlichen Personen melden dem IKS-Verantwortlichen laufend die Ergebnisse für ihre Bereiche. Dabei sind die vordefinierten Periodizitäten gemäss Risikomatrix zu beachten. Der darauf basierende Bericht 2019 wird dem Stiftungsrat anlässlich seiner Sitzung vom 15. Mai 2020 zur Genehmigung vorgelegt.

3 Erläuterungen zur Bilanz

3.1	Zusammensetzung Forderungen aus Lieferungen und Leistungen (Bilanzposition 2)	2019	2018
		CHF	CHF
	Prämien Versicherungsnehmer	1'793'199	1'516'440
	Wertberichtigung	-130'000	-190'000
	Agrisano Versicherungen AG	384'665	394'090
	Agrisano Krankenkasse AG	926'740	1'009'107
	Swiss Life AG/Prämienzahlungskonti Säule 3b	4'363'131	5'202'963
	Verrechnungssteuer	109'510	107'020
	Emmental Versicherung	26'762	
	Agrisano Prevos	0	0
	Diverse	9'160	5'811
	Total Buchwerte	7'483'166	8'045'430
3.2	Zusammensetzung Aktive Rechnungsabgrenzung (Bilanzposition 3)	2019	2018
		CHF	CHF
	Vorauszahlungen Globalversicherung	22'652'220	20'666'800
	Swiss Life AG	1'732	6'397
	Fonds für Versicherung & Soziales	0	0
	Marchzinsen	8'708	8'708
	Nebenkosten und Heizölvorrat	34'617	15'754
	Total	22'697'278	20'697'659
3.3	Zusammensetzung der Kapitalanlagen (Bilanzposition 4)	2019	2018
		CHF	CHF
	Obligationen Ausland CHF	1'117'000	1'088'000
	Immobilienfonds Schweiz CHF	3'642'900	3'142'800
	Total Buchwerte	4'759'900.00	4'230'800.00
	Die Bilanzierung der Kapitalanlagen erfolgt zu Marktwerten.		
3.4	Zusammensetzung der Beteiligungen (Bilanzposition 5)	2019	2018
		CHF	CHF
	Agrisano Krankenkasse AG Beteiligung zu 100%	100'000	100'000
	Agrisano Versicherungen AG Beteiligung zu 100%	8'000'000	8'000'000
	Total Buchwerte	8'100'000	8'100'000

3.5 **Zusammensetzung der Sachanlagen
(Bilanzposition 6)**

2019
CHF

	Mobilien Neuanschaffungen	Infrastruktur und Ausbau Campus	IT	Total
Anschaffungswerte per 1.1.2019	130'154	1'205'620	106'881	1'442'656
Zugänge	0	0	0	0
Abgänge	0	0	0	0
Stand am 31.12.2019	130'154	1'205'620	106'881	1'442'656
Kumulierte Abschreibungen 1.1.2019	81'154	670'620	104'881	856'656
Abschreibungen planmässig	16'000	107'000	1'999	124'999
Abschreibungen ausserplanmässig	0	0	0	0
Abgänge	0	0	0	0
Stand am 31.12.2019	97'154	777'620	106'880	981'655
Nettobuchwert per 31.12.2019	33'000	428'000	1	461'001

2018
CHF

	Mobilien Neuanschaffungen	Infrastruktur und Ausbau Campus	IT	Total
Anschaffungswerte per 1.1.2018	126'406	1'205'620	102'311	1'434'337
Zugänge	3'748	0	4'570	8'319
Abgänge	0	0	0	0
Stand am 31.12.2018	130'154	1'205'620	106'881	1'442'656
Kumulierte Abschreibungen 1.1.2018	64'405	563'620	92'311	720'337
Abschreibungen planmässig	16'748	107'000	12'570	136'319
Abschreibungen ausserplanmässig	0	0	0	0
Abgänge	0	0	0	0
Stand am 31.12.2018	81'154	670'620	104'881	856'656
Nettobuchwert per 31.12.2018	49'000	535'000	2'000	586'000

3.6 **Liegenschaften
(Bilanzposition 7)**

2019
CHF

2018
CHF

Steinackerstrasse 7, 5210 Windisch

Buchwert per 1.1.	9'080'000	9'150'000
Neubewertung zu Marktwerten	0	0
Laufende Investitionen	0	119'954
Abschreibung per 31.12.	-182'000	-189'954
Buchwert per 31.12.	8'898'000	9'080'000
Versicherungswert:	11'697'000	11'697'000

Stapferstrasse 2, 5200 Brugg

Buchwert per 1.1.	6'747'000	6'885'000
Neubewertung zu Marktwerten	0	0
Laufende Investitionen	0	0
Abschreibung per 31.12.	-135'000	-138'000
Buchwert per 31.12.	6'612'000	6'747'000
Versicherungswert:	11'701'000	11'701'000

Total Liegenschaften

15'510'000 **15'827'000**

Die Liegenschaften werden zum Übernahmewert per 01.01.2012 zuzüglich laufende Investitionen minus jährliche Abschreibungen bilanziert.

3.7	Zusammensetzung Verbindlichkeiten aus Lieferungen und Leistungen (Bilanzposition 10)	2019	2018
		CHF	CHF
	Agrisano Krankenkasse AG	8'937'115	17'995'300
	Agrisano Versicherungen AG	7'714'186	211'595
	Agrisano Pencas/Kontokorrent	178'838	56'934
	Agrisano Prevos/Kontokorrent	14'097	68'617
	Swiss Life / Verträge 3b	20'250	275'112
	Emmental	60'669	53'581
	Provisionen Gesamtberatung	55'345	85'221
	Sozialleistungen Dezember	16'759	0
	Unterhalt Liegenschaften	33'699	5'415
	Rückerstattung Doppelzahlungen	56'685	28'558
	agritop	26'495	240
	Übersetzungskosten	6'634	6'432
	Kantonales Steueramt	50'431	64'477
	PTT + Koelliker / Versandkosten	32'398	28'391
	Diverse	30'086	40'654
	Total	17'233'685	18'920'527

3.8	Zusammensetzung Passive Rechnungsabgrenzung (Bilanzposition 11)	2019	2018
		CHF	CHF
	Vorausbezahlte Mietzinsen	50'219	75'349
	Vorauszahlungen Versicherungsnehmer	2'020'688	1'820'312
	Abgrenzung Prämienertag Folgejahr	132'888	51'596
	Provisionen 3b	95'700	85'375
	Abgrenzung Lohnkosten (Stunden- und Feriensaldo)	47'000	0
	Diverse	50'000	50'000
	Total	2'396'495	2'082'632

3.9	Zusammensetzung Hypotheken (Bilanzposition 12)	2019	2018
		CHF	CHF

Die Liegenschaften Steinackerstrasse 7, Windisch und Stapferstrasse 2, Brugg sind per 31.12.2019 mit Total CHF 7.5 Mio. hypothekarisch belastet. Das Detail ist der folgenden Zusammenstellung zu entnehmen.

Neue Aargauer Bank	Festhypothek 1.46%	Bis 31.12.2018	0	1'000'000
	Festhypothek 1.68%	Bis 31.12.2019	1'000'000	1'000'000
	Festhypothek 1.00%	Bis 31.12.2020	1'000'000	1'000'000
	Festhypothek 1.15%	Bis 31.12.2021	1'000'000	1'000'000
	Festhypothek 1.03%	Bis 31.12.2022	1'000'000	1'000'000
	Festhypothek 1.15%	Bis 31.12.2023	1'500'000	1'500'000
	Festhypothek 0.90%	Bis 31.12.2025	1'000'000	0
	Libor 0.7%		1'000'000	1'000'000
Total			7'500'000	7'500'000

3.10	Rückstellungen (Bilanzposition 14)	2019	2018
		CHF	CHF
	Steuerrückstellungen	19'000	21'500
	Total Rückstellungen	19'000	21'500

Diese Rückstellung dient zur Finanzierung der ausstehenden definitiven Steuerbelastung für das Jahr 2018.

3.11 **Rückstellung Finanzrisiken**
(Bilanzposition 15)

	2019	2018
	CHF	CHF
Stand der Rückstellung für Finanzrisiken am 1.1.		
Entnahme zugunsten der Erfolgsrechnung	791'760	881'085
Zuweisung zulasten der Erfolgsrechnung	0	0
Rückstellung Finanzrisiken gemäss Bilanz	104'370	-89'325
	896'130	791'760
Zielgrösse der Rückstellung Finanzrisiken (Betrag)	896'130	791'760
Reservedefizit bei der Rückstellung für Finanzrisiken	0	0

3.12 **Detail zu Fonds**
(Bilanzposition 21)

Die einzelnen Fonds haben sich wie folgt entwickelt:

Fonds für Prävention

Stand per 1.1.	342'300	348'150
Beiträge/Einlagen	0	0
Ausgaben	-7'200	-5'850
Stand per 31.12.	335'100	342'300

Fonds für Härtefälle

Stand per 1.1.	181'500	181'500
Beiträge/Einlagen	0	0
Ausgaben	0	0
Stand per 31.12.	181'500	181'500

Fonds für Betriebs- und Familienunterstützung

Stand per 1.1.	3'984'200	4'136'880
Beiträge/Einlagen	0	0
Ausgaben	-110'280	-152'680
Stand per 31.12.	3'873'920	3'984'200

Fonds für Aushilfen

Stand per 1.1.	2'457'418	2'102'026
Beiträge/Einlagen	351'675	355'392
Ausgaben	0	0
Stand per 31.12.	2'809'092	2'457'418

Total Buchwerte Fonds

7'199'612	6'965'418
------------------	------------------

4 Erläuterungen zur Erfolgsrechnung

4.1 Provisionsertrag/Kurseinnahmen (Erfolgsrechnung Positionen 40)		2019	2018
		CHF	CHF
	Globalversicherung Landwirtschaft	3'262'087	3'205'922
	Säule 3b	1'066'225	966'540
	Kollektivvertrag Kranken- und Unfalltaggeld KTLW	521'225	540'552
	Diverse Provisionen	42'361	39'470
	Kurseinnahmen	9'524	13'889
	Drucksachen	11'283	26'744
		4'912'704	4'793'118
4.2 Provisionsaufwand (Erfolgsrechnung Positionen 41)		2019	2018
		CHF	CHF
	Globalversicherung Landwirtschaft	-655'669	-650'494
	Prämienrabatt UVG	-673'704	-482'195
	Säule 3b	-500'665	-410'610
	Aufwand Beratungskonzept	-113'455	-93'430
	Diverse Provisionen	-19'908	-20'131
		-1'963'401	-1'656'860
4.3 Verwaltungskosten (Erfolgsrechnung Positionen 43)		2019	2018
		CHF	CHF
	Personalaufwand	2'126'675	1'966'605
	Raumaufwand	80'694	78'689
	IT-Kosten	74'932	77'194
	Betriebsaufwand	123'182	165'103
	Stiftungsrat	80'087	63'871
	Revision	7'873	7'908
	Organhaftpflichtversicherung	19'446	15'874
	Public Relation	129'340	131'231
	Projekt & Betrieb "BOSKOP"	43'164	45'035
	Projekt "Rezertifizierung"	1'288	1'276
	Projekt "Kundenportal"	83'621	0
	Projekt "Vertrieb 2021"	1'735	0
	Abschreibungen	124'999	136'319
	Prix Agrisano	27'373	1'664
	Diverse	73'191	68'797
		2'997'598	2'759'565

4.4 **Ertrag aus Kapitalanlagen**
(Erfolgsrechnung Positionen 50 - 56)

	2019	2018
	CHF	CHF
Ordentlicher Ertrag (50 + 52)		
Liquidität	13'103	15'398
Obligationen Ausland CHF	47'500	47'500
Aktien Schweiz	800'000	640'000
Immobilienfonds Schweiz CHF	90'600	88'200
Liegenschaften (Details siehe unten)	213'719	410'902
Total	1'164'922	1'202'000
Realisierter Kurserfolg (53)		
Liquidität	0	0
Obligationen Ausland CHF	0	0
Immobilienfonds Schweiz CHF	0	0
Liegenschaften	0	0
Total	0	0
Nicht realisierter Kurserfolg (54)		
Liquidität	0	0
Obligationen Ausland CHF	29'000	-93'500
Immobilienfonds Schweiz CHF	500'100	-376'500
Liegenschaften	0	0
Total	529'100	-470'000
Veränderung der Rückstellung für Finanzrisiken (55)		
Obligationen Ausland CHF	-4'350	14'025
Immobilienfonds Schweiz CHF	-100'020	75'300
	-104'370	89'325
Vermögensverwaltungskosten (56)		
Kontoführungsspesen	-4'841	-6'028
Depotgebühren	-3'198	-3'383
Kauf und Verkauf	0	0
Total	-8'039	-9'411
Total Ergebnis aus Kapitalanlagen	1'581'613	811'914
Detail zum Liegenschaftserfolg		
<u>Steinackerstrasse 7, 5210 Windisch</u>		
Mietzinsertrag	573'142	572'592
Hypothekarzinsen	-42'324	-43'774
Unterhalt und übriger Aufwand	-291'933	-82'952
Abschreibung auf Grund Neubewertung zu Marktwerten	0	0
Abschreibung per 31.12.	-182'000	-189'954
Buchwert per 31.12.	56'885	255'912
<u>Stapferstrasse 2, 5200 Brugg</u>		
Mietzinsertrag	423'344	422'271
Hypothekarzinsen	-42'324	-43'774
Unterhalt und übriger Aufwand	-89'186	-85'508
Zuschreibung auf Grund Neubewertung zu Marktwerten	0	0
Abschreibung per 31.12.	-135'000	-138'000
Buchwert per 31.12.	156'835	154'990
Total Liegenschaftserfolg	213'719	410'902

5.1 Finanzielles Ergebnis

Ereignisse nach dem Bilanzstichtag, welche das Ergebnis 2019 beeinflussen, gab es keine.

5.2 Anzahl Vollzeitstellen

Die Anzahl der Vollzeitstellen beläuft sich per 31.12.2019 auf 17.15 (Vorjahr 16.35).

5.3 Entschädigung der Organe

Die Entschädigung der Organe (Verwaltungsrat und Geschäftsleitung) wird für die gesamte Einheit, bestehend aus Agrisano (Stiftung), Agrisano Krankenkasse AG und Agrisano Versicherungen AG, im Anhang der konsolidierten Jahresrechnung der Agrisano ausgewiesen.

Mit diesem Vorgehen kann im Sinne der Transparenz sicher gestellt werden, dass die gesamte Entschädigungshöhe nachgewiesen wird.

Bericht der Revisionsstelle

an den Stiftungsrat der

Agrisano, Brugg

Balmer-Etienne AG

Kauffmannweg 4

6003 Luzern

Telefon +41 41 228 11 11

info@balmer-etienne.ch

balmer-etienne.ch

Bericht der Revisionsstelle zur Jahresrechnung

Als Revisionsstelle haben wir die beiliegende Jahresrechnung Ihrer Gesellschaft, bestehend aus Bilanz, Erfolgsrechnung, Geldflussrechnung und Anhang für das am 31. Dezember 2019 abgeschlossene Geschäftsjahr geprüft.

Verantwortung des Stiftungsrates

Der Stiftungsrat ist für die Aufstellung der Jahresrechnung in Übereinstimmung mit den gesetzlichen Vorschriften und den Statuten verantwortlich. Diese Verantwortung beinhaltet die Ausgestaltung, Implementierung und Aufrechterhaltung eines internen Kontrollsystems mit Bezug auf die Aufstellung einer Jahresrechnung, die frei von wesentlichen falschen Angaben als Folge von Verstössen oder Irrtümern ist. Darüber hinaus ist der Stiftungsrat für die Auswahl und die Anwendung sachgemässer Rechnungslegungsmethoden sowie die Vornahme angemessener Schätzungen verantwortlich.

Verantwortung der Revisionsstelle

Unsere Verantwortung ist es, aufgrund unserer Prüfung ein Prüfungsurteil über die Jahresrechnung abzugeben. Wir haben unsere Prüfungen in Übereinstimmung mit dem schweizerischen Gesetz und den Schweizer Prüfungsstandards vorgenommen. Nach diesen Standards haben wir die Prüfung so zu planen und durchzuführen, dass wir hinreichende Sicherheit gewinnen, ob die Jahresrechnung frei von wesentlichen falschen Angaben ist.

Eine Prüfung beinhaltet die Durchführung von Prüfungshandlungen zur Erlangung von Prüfungsnachweisen für die in der Jahresrechnung enthaltenen Wertansätze und sonstigen Angaben. Die Auswahl der Prüfungshandlungen liegt im pflichtgemässen Ermessen des Prüfers. Dies schliesst eine Beurteilung der Risiken wesentlicher falscher Angaben in der Jahresrechnung als Folge von Verstössen oder Irrtümern ein. Bei der Beurteilung dieser Risiken berücksichtigt der Prüfer das interne Kontrollsystem, soweit es für die Aufstellung der Jahresrechnung von Bedeutung ist, um die den Umständen entsprechenden Prüfungshandlungen festzulegen, nicht aber um ein Prüfungsurteil über die Wirksamkeit des internen Kontrollsystems abzugeben. Die Prüfung umfasst zudem die Beurteilung der Angemessenheit der angewandten Rechnungslegungsmethoden, der Plausibilität der vorgenommenen Schätzungen sowie eine Würdigung der Gesamtdarstellung der Jahresrechnung. Wir sind der Auffassung, dass die von uns erlangten Prüfungsnachweise eine ausreichende und angemessene Grundlage für unser Prüfungsurteil bilden.

Prüfungsurteil

Nach unserer Beurteilung entspricht die Jahresrechnung für das am 31. Dezember 2019 abgeschlossene Geschäftsjahr dem schweizerischen Gesetz und den Statuten.

Berichterstattung aufgrund weiterer gesetzlicher Vorschriften

Wir bestätigen, dass wir die gesetzlichen Anforderungen an die Zulassung gemäss Revisionsaufsichtsgesetz (RAG) und die Unabhängigkeit (Art. 728 OR) erfüllen und keine mit unserer Unabhängigkeit nicht vereinbaren Sachverhalte vorliegen.

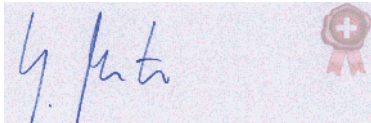
In Übereinstimmung mit Art. 728a Abs. 1 Ziff. 3 OR und dem Schweizer Prüfungsstandard 890 bestätigen wir, dass ein gemäss den Vorgaben des Stiftungsrates ausgestaltetes internes Kontrollsystem für die Aufstellung der Jahresrechnung existiert.

Wir empfehlen, die vorliegende Jahresrechnung zu genehmigen.


Luzern, 24. April 2020

uma/DTO

Balmer-Etienne AG



Urs Matter
Zugelassener Revisionsexperte
(leitender Revisor)



Denis Tornare
Zugelassener Revisionsexperte

Jahresrechnung 2019

Konsolidierte Jahresrechnung 2019
(Bilanz, Erfolgsrechnung und Anhang)

Agrisano
5200 Brugg

(Agriso Stiftung)

(Agriso Krankenkasse AG)

(Agriso Versicherungen AG)

BILANZ

Ziffer **31.12.2019** **31.12.2018**
CHF CHF

AKTIVEN

1 Kapitalanlagen	3.1	507'174'968	437'095'806
2 Sachanlagen	3.2	842'002	1'179'001
3 Rechnungsabgrenzungen	3.3	24'664'133	22'921'825
4 Forderungen	3.4	14'644'485	14'317'717
5 Flüssige Mittel		62'700'797	63'525'762
Total Aktiven		610'026'385	539'040'110

PASSIVEN

Eigenkapital		267'133'240	236'455'031
10 Stiftungsvermögen / Aktienkapital		20'257'150	18'957'542
11 Gesetzliche Reserven		3'326'711	2'291'975
12 Freie Reserven		8'240'000	4'915'000
11 Fondsrechnungen		7'718'837	7'484'642
12 Gewinnreserven		183'385'101	178'513'448
13 Bilanzgewinn/Bilanzverlust		39'606'809	19'118'747
14 Gewinnvortrag		4'598'632	5'173'678
Fremdkapital		342'893'144	302'585'079
15 Versicherungstechn. Rückstellungen für eigene Rechnung	3.5	166'751'145	144'459'397
16 Rückstellung Risikoausgleich		29'560'002	27'613'495
17 Rückstellung Prämienkorrektur		0	0
17 Nicht versicherungstechnische Rückstellungen		724'000	1'051'500
18 Rückstellung für Finanzrisiken		3'694'343	2'892'192
19 Rechnungsabgrenzungen	3.6	108'307'411	99'281'747
20 Verbindlichkeiten	3.7	19'856'243	13'286'748
21 Darlehen		6'500'000	6'500'000
22 Hypotheken	3.8	7'500'000	7'500'000
Total Passiven		610'026'385	539'040'110

ERFOLGSRECHNUNG

	Ziffer	2019 CHF	2018 CHF
Ertrag		514'434'273	486'233'075
20 Ertrag Stiftungsaktivitäten		509'995	560'662
21 Säule 3b		6'421'730	8'331'695
22 Ertrag Emmental		54'804	53'581
23 Krankentaggeldversicherung		13'093'237	13'580'287
24 Obligatorische Krankenpflegeversicherung		439'658'703	414'968'102
25 Unfallversicherung		20'149'377	14'977'848
26 VVG-Versicherungen		38'236'720	37'073'216
27 Erlösminderungen		-2'835'692	-2'524'608
28 Prämienverbilligung der Kantone		67'553'529	61'019'112
29 Versicherung für besondere Leistungen (VBL)		-146'359	-135'911
30 Beiträge an Stiftung Gesundheitsförderung Schweiz		-708'242	-651'797
31 Prämienverbilligung an Versicherte		-67'553'529	-61'019'112
Aufwand		-476'764'612	-420'097'469
35 Aufwand Stiftungsaktivitäten		-158'320	-205'271
36 Säule 3b		-6'421'730	-8'331'695
37 Aufwand Emmental		-54'804	-53'581
38 Krankentaggeldversicherung		-12'205'212	-13'804'020
39 Obligatorische Krankenpflegeversicherung		-416'065'842	-360'700'376
40 Kostenbeteiligungen (OKP)		67'480'696	59'680'728
41 Unfallversicherung		-10'470'359	-9'991'487
42 Versicherungsaufwand VVG		-25'283'762	-23'122'617
43 Sonstige Leistungen KVG		-2'974'064	-2'608'006
44 Veränderung der versicherungstechnischen Rückstellungen	3.5	-8'096'032	-6'936'157
45 Veränderung Rückstellung Prämienkorrektur		0	0
46 Risikoausgleich zwischen Versicherern		-62'515'182	-54'024'986
Bruttoergebnis		37'669'662	66'135'606
Betriebsaufwand		-37'897'693	-35'463'434
50 Personalaufwand		-16'811'070	-15'525'252
51 Sonstiger Betriebsaufwand		-6'110'837	-5'047'857
52 Werbeaufwand		-1'592'479	-1'514'052
53 Provisionen		-12'811'460	-12'678'968
54 Abschreibungen		-571'847	-697'305
Betriebsergebnis		-228'031	30'672'172
Übriger Erfolg	4.1	6'873'840	6'509'711
60 Diverse Zinsen		289'856	180'340
61 Diverse Einnahmen		50'914	47'919
62 Diverse Ausgaben		-159'526	-261'816
63 Provisionen		6'084'823	5'938'140
64 Überschuss vermittelte Versicherung UTI		705'446	702'849
65 Passivzinsen		-97'674	-97'721
Ergebnis aus Kapitalanlagen	4.2	39'617'940	-11'072'531
Ertrag Kapitalanlagen			
70 Zinsertrag		93'897	39'556
71 Liegenschaftserfolg		326'219	523'488
72 Wertschriftenertrag		6'553'720	5'921'159
73 Realisierte Kursgewinne		2'074'580	178'608
74 Nicht Realisierte Kursgewinne		33'725'224	1'432'704
Aufwand Kapitalanlagen		0	
75 Realisierte Kursverluste		-10'487	-821'400
76 Nicht Realisierte Kursverluste		-1'808'015	-18'124'995
77 Wertberichtigung auf Liegenschaften		0	0
78 Vermögensverwaltungskosten		-535'048	-459'473
79 Veränderung Wertschwankungsreserve		-802'151	237'821

Steuern	-1'272'343	-1'163'174
85 Steuern	-1'272'343	-1'163'174
Gewinn (+) / Verlust (-)	44'991'405	24'946'178

Geldflussrechnung 2019

Geldfluss aus Geschäftstätigkeit	2019	2018
Gewinn / Verlust	44'991'405	24'946'178
<i>Abschreibungen / Zuschreibungen auf</i>		
Kapitalanlagen/Liegenschaften	-30'902'428	16'871'749
Sachanlagen	571'847	697'305
Forderungen		3'000
<i>Zunahme / Abnahme von / der</i>		
Rückstellungen	10'144'409	661'516
<i>Gewinn / Verlust aus Abgängen von</i>		
Sachanlagen	0	0
<i>Zunahme / Abnahme von</i>		
Rechnungsabgrenzungen (aktiv)	-1'742'307	-1'735'570
Forderungen	1'060'126	-1'862'389
Rechnungsabgrenzungen (passiv)	8'700'664	16'933'426
Verbindlichkeiten	5'182'600	-6'340'161
Organisationsfonds		-162'687
Geld Zu-/Geldabfluss aus Geschäftstätigkeit	38'006'317	50'012'367
Geldfluss aus Investitionsbereich		
Auszahlungen für Investitionen in Kapitalanlagen	-142'860'961	-100'646'943
Einzahlungen aus Deinvestitionen von Kapitalanlagen	104'382'008	54'599'777
Auszahlungen für Investitionen in Sachanlagen	-234'848	-833'305
Einzahlungen aus Deinvestitionen von Sachanlagen		0
Geld Zu-/Geldabfluss aus Investitionsbereich	-38'713'801	-46'880'471
Geldfluss aus Finanzierungsbereich		
Fondsrechnung	-117'480	-158'530
Geld Zu-/Geldabfluss aus Finanzierungsbereich	-117'480	-158'530
Flüssige Mittel zu Beginn der Berichtsperiode	63'525'762	60'552'395
Nettoveränderung der flüssigen Mittel	-824'965	2'973'367
Flüssige Mittel am Ende der Berichtsperiode	62'700'797	63'525'762

Anhang zur Konzernrechnung der Agrisano

1 Konsolidierungsgrundsätze

1.1 Konsolidierungskreis

In die Konzernrechnung einbezogen sind alle Unternehmen, welche durch die Agrisano (Stiftung) direkt kontrolliert werden.

Es sind die folgenden Gesellschaften:

- Agrisano Krankenkasse AG (100%)
- Agrisano Versicherungen AG (100%)

1.2 Konsolidierungsmethode

Der Einbezug der Gesellschaften erfolgt nach der Methode der Vollkonsolidierung.

1.3 Konsolidierungstichtag

Für alle Unternehmen der Agrisano Gruppe ist der Abschlussstichtag der 31. Dezember

1.4 Konzerninterne Beziehungen

Alle Geschäftsbeziehungen zwischen den konsolidierten Gesellschaften werden in der Bilanz und Erfolgsrechnung eliminiert.

2 Bewertungsgrundsätze

2.1 Bewertungsgrundsätze

Die Bewertung erfolgt nach einheitlichen Kriterien. Es gilt grundsätzlich das Prinzip der Einzelbewertung von Aktiven und Passiven.

2.2 Fremdwährungsumrechnung

Die Jahresrechnung wird in Schweizer Franken erstellt. Auf fremde Währung lautende Vermögenswerte und Verbindlichkeiten werden zum Tageskurs des Bilanzstichtages umgerechnet. Transaktionen in Fremdwährungen während des Geschäftsjahres werden zum jeweiligen Tageskurs umgerechnet.

Per Bilanzstichtag wurden folgende Kurse angewendet:

EUR / CHF 1.087172
USD / CHF 0.96835

2.3 Kapitalanlagen

Die Bewertung der Kapitalanlagen erfolgt grundsätzlich zu aktuellen Werten. Wertveränderungen werden in der Erfolgsrechnung als nicht realisierter Gewinn im Ertrag aus Kapitalanlagen bzw. nicht realisierter Verlust im Aufwand aus Kapitalanlagen erfasst.

Unter einem «aktuellen»Wert werden grundsätzlich öffentlich notierte Marktwerte verstanden.

Liegt kein Marktwert vor, wird der aktuelle Wert wie folgt bestimmt:
- durch einen Vergleich mit ähnlichen Objekten

Falls kein Marktwert bekannt ist oder kein aktueller Wert bestimmt werden kann, erfolgt die Bewertung ausnahmsweise zum Anschaffungswert abzüglich betriebsnotwendigen Wertberichtigungen.

Anleihen

Anleihen sind festverzinsliche Anlagen wie Obligationen, Wandelanleihen und weitere ähnliche Anlagen, welche in CHF oder in einer anderen Währung auf einen Nominalwert lauten. Die Bewertung erfolgt zu Marktwerten, wobei die Marchzinsen separat unter den Aktiven Rechnungsabgrenzungen erfasst werden.

Aktien

Darunter fallen Beteiligungspapiere wie Aktien, Partizipationskapital, Genussscheine und weitere ähnliche Papiere. Beteiligungen und kollektive Anlagen werden separat ausgewiesen.

Kollektive Anlagen (Fonds)

Die kollektiven Anlagen werden als separate Position geführt. Die Bewertung erfolgt wie bei den Aktien zu aktuellen Werten.

Grundstücke und Bauten

Die Position enthält sowohl Anlageliegenschaften als auch selbst genutzte Liegenschaften. Die Grundstücke und Bauten werden zu aktuellen Werten bewertet. Dieser aktuelle Wert entspricht einem Mittelwert aus den Gestehungskosten und dem Ertragswert.

2.3 Sachanlagen

Die Sachanlagen bestehen vorwiegend aus Mobilien und Fahrzeugen sowie aus der IT Infrastruktur. Die Bewertung der Sachanlagen erfolgt zu Anschaffungskosten abzüglich der betriebswirtschaftlich notwendigen Abschreibungen. Die Abschreibungen werden linear über die wirtschaftliche Nutzungsdauer des Anlageguts vorgenommen. Diese wurde wie folgt festgelegt:

Mobilien	8 Jahre
Fahrzeuge	5 Jahre
IT Hardware/Netzwerke	2 Jahre

2.4 Forderungen

Die Forderungen gegenüber Dritten wie Versicherungsnehmer, Versicherungsorganisationen, Rückversicherer, Agenten und Vermittler, Kantone sowie Übrige werden zu Nominalwerten eingesetzt und betriebswirtschaftlich notwendige Wertberichtigungen angemessen berücksichtigt.

2.5 Forderungen bei nahestehenden Organisationen

Die Forderungen werden zu Nominalwerten eingesetzt und betriebswirtschaftlich notwendige Wertberichtigungen angemessen berücksichtigt.

2.6 Flüssige Mittel

Die flüssigen Mittel werden zu Nominalwerten bewertet. Sie umfassen Kassenbestände, Post- und Bankguthaben sowie Sicht- und Depositengelder mit einer Laufzeit von höchstens 90 Tagen. Sicht und Depositengelder mit einer Laufzeit von mehr als 90 Tagen werden als Kapitalanlagen erfasst und bewertet.

2.7 Versicherungstechnische Rückstellungen für eigene Rechnung

Versicherungstechnischen Rückstellungen für das KVG-Geschäft

Für alle bis zum Abschlussstichtag eingetretenen Schadensfälle werden Rückstellungen gebildet, die eine Schätzung aller inskünftig für diese Schadensfälle noch zu leistenden Zahlungen und Bearbeitungskosten darstellen. Die zur Berechnung der versicherungstechnischen Rückstellungen eingesetzten Verfahren beruhen auf anerkannten mathematisch-statistischen Methoden sowie auf den Kenntnissen der für die Regulierung der Schadensfälle verantwortlichen Fachleute. Dabei werden unter anderem auch die Erfahrungen der vergangenen Jahre sowie die Erwartungen über die Zukunft berücksichtigt. Angestrebt wird eine möglichst realitätsnahe Schadensrückstellung.

Schadenrückstellungen 1)

Die Agrisano Krankenkasse AG stützt sich für die Ermittlung der notwendigen Rückstellungen für unerledigte Versicherungsfälle auf Erfahrungswerte und geht dabei davon aus, dass die zeitliche Verteilung des Anfalls der Leistungen für Vorjahre gleich bleibt. Es wird davon ausgegangen, dass jeweils Ende März rund 85 % der Leistungen für das Vorjahr bekannt sind und auch abgerechnet wurden.

Mit diesen zur Verfügung stehenden Erfahrungswerten kann anhand der zu einem Zeitpunkt bereits abgerechneten Leistungen für die Vorjahre auf die Gesamtsumme (100%) geschlossen werden. Die effektiven Werte werden nach Kanton ermittelt.

Die gewählte Methode wird wie beschrieben angewandt und ist für die betriebswirtschaftliche Ermittlung der notwendigen Rückstellungen geeignet. Die so ermittelte Höhe der Rückstellungen ist angemessen und hat sich seit Jahren bewährt.

Alterungsrückstellungen KT 2)

Die Alterungsrückstellungen wurden gemäss Berechnungen von Frau Marina Sikora, Aktuarin auf 130% des Prämienvolumens festgelegt.

Versicherungstechnischen Rückstellungen für das VVG-Geschäft

Die versicherungstechnischen Rückstellungen für das VVG-Geschäft werden aufgrund der von der FINMA per 1. Januar 2012 bewilligten Geschäftspläne berechnet.

2.8 Verbindlichkeiten

Die Verbindlichkeiten gegenüber Dritten wie Versicherungsnehmer, Versicherungsorganisationen, Rückversicherer, Agenturen, Kantone sowie Übrige werden zu Nominalwerten eingesetzt. Die Erfassung erfolgt per Zahlungstermin. Eine allfällige Periodenabgrenzung erfolgt über die Aktiven Rechnungsabgrenzungen.

2.9 Aktive und Passive Rechnungsabgrenzungen

Die Rechnungsabgrenzungen enthalten den Betrag der zu erwartenden Höhe des Risikoausgleiches unter Berücksichtigung der erfolgten Mitgliederschwankung, der Veränderung der Altersstruktur und der provisorischen Abgaben pro Versicherten, den Marchzinsen aus Kapitalanlagen sowie die zeitlich abzugrenzenden Aufwendungen und Erträge.

2.10 Personalvorsorgeverpflichtungen

Die Mitarbeitenden sind Vorsorgeplänen nach schweizerischem Recht angeschlossen. Die Vorsorgepläne werden in rechtlich selbstständigen, vom Arbeitgeber losgelösten juristischen Personen geführt.

Die Finanzierung dieser Pläne erfolgt in der Regel durch jährliche Arbeitnehmer- und Arbeitgeberbeiträge. In der Erfolgsrechnung werden die auf die Periode abgegrenzten Beiträge als Personalaufwand dargestellt. In der Bilanz werden die Forderungen und Verpflichtungen aufgrund der vertraglichen, reglementarischen und gesetzlichen Grundlagen abgegrenzt.

Allfällige Arbeitgeberreserven oder vergleichbare Posten werden im Umfang des wirtschaftlichen Nutzens zum Barwert aktiviert.

2.11 Entschädigung der Organe

Die Entschädigung der Organe wird für die Agrisano, bestehend aus der Agrisano (Stiftung), der Agrisano Krankenkasse AG und der Agrisano Versicherungen AG, nachfolgend gesamthaft ausgewiesen. Dieses Vorgehen wird gewählt, weil die Mitglieder der obersten Organe identisch sind und eine Stückelung der Entschädigung auf Ebene Rechtsträger nicht zur gewünschten Transparenz beiträgt.

Die Mitglieder der Geschäftsleitungen bestehen ebenso aus einem identischen Personenkreis und sind grossmehrheitlich bei der Agrisano Krankenkasse AG angestellt.

Im Anhang der Jahresrechnungen der Agrisano (Stiftung) und der Agrisano Versicherungen AG wird ein entsprechender Querverweis angebracht.

Verwaltungsrat / Stiftungsratausschuss	2019	2018
Entschädigung	180'000	141'500
Spesen	8'441	6'633
Total	188'441	148'133
<i>Höchster</i>	<i>71'381</i>	<i>69'909</i>

Geschäftsleitung	2019	2018
Entschädigung	1'317'545	1'335'354
Vorsorgebeiträge (paritätisch)	138'993	131'710
Vorsorgebeiträge (zusätzlich))	26'392	9'171
Spesen	56'801	58'800
Total	1'539'730	1'535'035
<i>Höchster inklusive Vorsorgebeiträge</i>	<i>317'750</i>	<i>308'755</i>

3 Erläuterungen zur konsolidierten Bilanz

3.1 Kapitalanlagen

Angaben in CHF	Liquidität	Grundstücke und Bauten	Festverzinsliche Kapitalanlagen *	Aktien und ähnliche Anlagen	Kollektive Anlagen **	Total
Marktwert am 1.1.2018	50'848'073	20'108'000	191'176'491	77'199'281	68'737'040	408'068'885
Zugänge	27'397'970	119'954	58'844'950	11'474'212	0	97'837'087
Abgänge	0	-327'954	-41'143'765	-10'646'156	0	-52'117'875
Kurserfolg	0	0	-3'323'838	-7'376'873	-5'991'580	-16'692'291
Marktwert am 31.12.2018	78'246'043	19'900'000	205'553'838	70'650'465	62'745'460	437'095'806
Zugänge	0	0	96'699'089	33'032'813	13'129'060	142'860'961
Abgänge	-20'107'432	-317'000	-68'020'064	-16'254'512	0	-104'699'008
Kurserfolg	0	0	2'502'877	16'337'592	13'076'740	31'917'209
Marktwert am 31.12.2019	58'138'611	19'583'000	236'735'739	103'766'357	88'951'260	507'174'968

Der Versicherungswert der Liegenschaften beträgt CHF 23'398'000 und hat gegenüber dem Vorjahr keine Änderung erfahren.

* Davon Obligationen zu Amortized Cost CHF 62'895'718 (per 31.12.2018 CHF 40'866'316)
Der Marktwert dieser Titel beträgt CHF 67'231'000 (per 31.12.2018 CHF 43'277'150)

** Kollektive Anlagen, die aus nur einer Anlagekategorie bestehen werden dieser direkt zugeordnet

3.2 Sachanlagen

2019

Angaben in CHF	Mobiliar	Infrastruktur und Ausbau Campus	IT	Fahrzeuge	Total
Nettobuchwert am 01.01.2019	344'000	535'000	300'000	1	1'179'001
Anschaffungswerte per 01.01.2019	2'944'455	1'205'620	5'138'753	31'073	9'319'902
Zugänge	182'824	0	52'024	0	234'848
Abgänge	0	0	0	0	0
Anschaffungswerte per 31.12.2019	3'127'279	1'205'620	5'190'778	31'073	9'554'750
Kumulierte Wertberichtigung per 01.01.2019	2'600'455	670'620	4'838'753	31'072	8'140'901
Planmässige Abschreibung	130'824	107'000	334'023	0	571'847
Abgänge	0	0	0	0	0
Kumulierte Wertberichtigung per 31.12.2019	2'731'279	777'620	5'172'777	31'072	8'712'748
Nettobuchwert am 31.12.2019	396'000	428'000	18'001	1	842'002
Brandversicherungswert für Betriebseinrichtungen					1'799'700

2018

Angaben in CHF	Mobiliar	Infrastruktur und Ausbau Campus	IT	Fahrzeuge	Total
Nettobuchwert am 01.01.2018	251'000	642'000	150'000	1	1'043'001
Anschaffungswerte per 01.01.2018	2'727'525	1'205'620	4'522'378	31'073	8'486'597
Zugänge	216'929	0	616'376	0	833'305
Abgänge	0	0	0	0	0
Anschaffungswerte per 31.12.2018	2'944'455	1'205'620	5'138'753	31'073	9'319'902
Kumulierte Wertberichtigung per 01.01.2018	2'476'525	563'620	4'372'378	31'072	7'443'596
Planmässige Abschreibung	123'929	107'000	466'376	0	697'305
Abgänge	0	0	0	0	0
Kumulierte Wertberichtigung per 31.12.2018	2'600'455	670'620	4'838'753	31'072	8'140'901
Nettobuchwert am 31.12.2018	344'000	535'000	300'000	1	1'179'001

3.3 Aktive Rechnungsabgrenzungen

2019

Angaben in CHF	KVG AG	VVG AG	Stiftung	Total
Marchzinsen	976'896	740'458	8'708	1'726'062
Abgrenzung Prämierertrag	0	150'578	0	150'578
Abgrenzung Steuerguthaben	0	0	0	0
Vorauszahlungen	0	0	22'652'220	22'652'220
Diverse	80'868	18'055	36'350	135'272
Total	1'057'764	909'091	22'697'278	24'664'133

2018

Angaben in CHF	KVG AG	VVG AG	Stiftung	Total
Marchzinsen	973'621	508'616	8'708	1'490'945
Abgrenzung Prämierertrag	0	627'279	0	627'279
Abgrenzung Steuerguthaben	0	0	0	0
Vorauszahlungen	0	0	20'666'800	20'666'800
Diverse	113'162	1'489	22'151	136'802
Total	1'086'783	1'137'383	20'697'659	22'921'825

3.4 Forderungen

2019

Angaben in CHF	KVG AG	VVG AG	Stiftung	Total
Prämien	8'118'591	302'194	1'793'199	10'213'983
Wertberechtigung	-4'300'000	-116'000	-130'000	-4'546'000
Kostenbeteiligungen	3'518'544	0	0	3'518'544
Wertberechtigung	-625'000	0	0	-625'000
Prämienverbilligung	381'068	0	0	381'068
Verrechnungssteuer	454'513	242'935	109'510	806'958
Prämienzahlungskonti 3b (Swiss Life)	0	0	4'363'131	4'363'131
Steuerguthaben diverse Kantone	0	0	0	0
Diverse	412'421	83'458	35'921	531'801
Total	7'960'137	512'587	6'171'762	14'644'485

2018

Angaben in CHF	KVG AG	VVG AG	Stiftung	Total
Prämien	7'550'875	299'682	1'516'440	9'366'996
Wertberechtigung	-4'100'000	-116'000	-190'000	-4'406'000
Kostenbeteiligungen	3'065'648	0	0	3'065'648
Wertberechtigung	-540'000	0	0	-540'000
Prämienverbilligung	338'811	0	0	338'811
Verrechnungssteuer	560'086	110'200	107'020	777'306
Prämienzahlungskonti 3b (Swiss Life)	0	0	5'202'963	5'202'963
Steuerguthaben diverse Kantone	0	0	0	0
Diverse	395'469	110'714	5'811	511'994
Total	7'270'887	404'596	6'642'233	14'317'717

3.5 Versicherungstechnische Rückstellungen

Schadenrückstellungen

Angaben in CHF	KVG AG (KVG)	KVG AG (UVG)	VVG AG (UVG)	VVG AG (VVG)	Total
Stand am 01.01.2019	84'303'249	13'235'647	13'235'647	13'794'000	124'568'543
Verwendung	-74'676'535	0	-4'706'008	-6'729'215	-86'111'758
Bildung	78'228'616	0	8'867'361	7'989'215	95'085'192
Auflösung	-380'837	-13'235'647	0	0	-13'616'484
Stand am 31.12.2019	87'474'493	0	17'397'000	15'054'000	119'925'493
Stand am 01.01.2018	81'294'750	11'898'309	0	13'359'000	106'552'059
Verwendung	-65'542'305	-5'835'217	0	-6'224'506	-77'602'028
Bildung	68'968'987	7'172'555	0	6'659'506	82'801'048
Auflösung	-418'183	0	0	0	-418'183
Stand am 31.12.2018	84'303'249	13'235'647	0	13'794'000	111'332'896

Alterungsrückstellungen

Angaben in CHF	KVG AG (KVG)	KVG AG (UVG)	VVG AG (UVG)	VVG AG	Total
Stand am 01.01.2019	17'654'373	0	0	2'566'000	20'220'373
Verwendung	0	0	0	0	0
Bildung	0	0	0	1'134'000	1'134'000
Auflösung	-4'953'933	0	0	0	-4'953'933
Stand am 31.12.2019	12'700'440	0	0	3'700'000	16'400'440
Stand am 01.01.2018	17'426'619	0	0	2'566'000	19'992'619
Verwendung	0	0	0	0	0
Bildung	227'754	0	0	0	227'754
Auflösung	0	0	0	0	0
Stand am 31.12.2018	17'654'373	0	0	2'566'000	20'220'373

Sicherheits- und Schwankungsrückstellungen

Angaben in CHF	KVG AG (KVG)	KVG AG (UVG)	VVG AG (UVG)	VVG AG	Total
Stand am 01.01.2019	0	0	0	12'144'607	12'144'607
Verwendung	0	0	0	0	0
Bildung	0	0	15'784'750	1'086'540	16'871'291
Auflösung	0	0	0	0	0
Stand am 31.12.2019	0	0	15'784'750	13'231'147	29'015'897
Stand am 01.01.2018	0	0	0	10'217'041	10'217'041
Verwendung	0	0	0	0	0
Bildung	0	0	0	1'927'566	1'927'566
Auflösung	0	0	0	0	0
Stand am 31.12.2018	0	0	0	12'144'607	12'144'607

Weitere Risiken für den Versicherungsbetrieb VVG

Angaben in CHF	KVG AG (KVG)	KVG AG (UVG)	VVG AG (UVG)	VVG AG	Total
Stand am 01.01.2019	0	0	0	761'521	761'521
Verwendung	0	0	0	0	0
Bildung	0	0	0	0	0
Auflösung	0	0	0	0	0
Stand am 31.12.2019	0	0	0	761'521	761'521
Stand am 01.01.2018	0	0	0	761'521	761'521
Verwendung	0	0	0	0	0
Bildung	0	0	0	0	0
Auflösung	0	0	0	0	0
Stand am 31.12.2018	0	0	0	761'521	761'521

Deckungskapitalien

Angaben in CHF	KVG AG (KVG)	KVG AG (UVG)	VVG AG (UVG)	VVG AG	Total
Stand am 01.01.2019	0	0	0	0	0
Verwendung	0	0	0	0	0
Bildung	0	0	340'394	0	340'394
Auflösung	0	0	0	0	0
Stand am 31.12.2019	0	0	340'394	0	340'394
Stand am 01.01.2018	0	0	0	0	0
Verwendung	0	0	0	0	0
Bildung	0	0	0	0	0
Auflösung	0	0	0	0	0
Stand am 31.12.2018	0	0	0	0	0

Fonds für Teuerungszulagen UVG

Angaben in CHF	KVG AG (KVG)	KVG AG (UVG)	VVG AG (UVG)	VVG AG	Total
Stand am 01.01.2019	0	0	0	0	0
Verwendung	0	0	0	0	0
Bildung	0	0	307'400	0	307'400
Auflösung	0	0	0	0	0
Stand am 31.12.2019	0	0	307'400	0	307'400
Stand am 01.01.2018	0	0	0	0	0
Verwendung	0	0	0	0	0
Bildung	0	0	0	0	0
Auflösung	0	0	0	0	0
Stand am 31.12.2018	0	0	0	0	0

Total versicherungstechnische Rückstellungen für eigene Rechnung per 31.12.2019

166'751'145

3.6 Passive Rechnungsabgrenzungen

2019

Angaben in CHF	KVG AG	VVG AG	Stiftung	Total
Abgrenzung Prämienertag Folgejahr	94'973'303	10'233'843	2'153'576	107'360'722
Abgrenzung Ferien- und Stundensaldi	285'000		47'000	332'000
Vorausbezahlte Mieten	0		50'219	50'219
Diverse	417'933	837	145'700	564'470
Total	95'676'236	10'234'680	2'396'495	108'307'411

2018

Angaben in CHF	KVG AG	VVG AG	Stiftung	Total
Abgrenzung Prämienertag Folgejahr	87'496'656	9'608'788	1'871'908	98'977'352
Abgrenzung Ferien- und Stundensaldi	0	0	0	0
Vorausbezahlte Mieten	0	0	75'349	75'349
Diverse	91'045	2'627	135'375	229'046
Total	87'587'700	9'611'415	2'082'632	99'281'747

3.7 Verbindlichkeiten

2019

Angaben in CHF	KVG AG	VVG AG	Stiftung	Total
Versicherungsleistungen	11'262'717	390'660	0	11'653'377
Partner Versicherungsgeschäft		1'205'157	273'854	1'479'010
Provisionen	2'188'777	538'075	55'345	2'782'197
Prämienverbilligung bei Kantonen	1'437'416		0	1'437'416
Unfallverhütung (EKAS/BUL)			0	0
Steuern			50'431	50'431
Diverse	2'118'893	172'297	202'756	2'493'946
Total	17'007'804	2'306'188	582'385	19'896'377

3'781'858.40

2018

Angaben in CHF	KVG AG	VVG AG	Stiftung	Total
Versicherungsleistungen	5'679'897	57'293	0	5'737'190
Partner Versicherungsgeschäft	0	1'138'430	454'243	1'592'674
Provisionen	2'109'846	539'093	85'221	2'734'159
Prämienverbilligung bei Kantonen	980'330	0	0	980'330
Unfallverhütung (EKAS/BUL)	0	0	0	0
Steuern	0	0	64'477	64'477
Diverse	1'905'468	162'761	109'690	2'177'918
Total	10'675'540	1'897'576	713'632	13'286'748

3.8 Hypotheken

Die Liegenschaften Steinackerstrasse 7, Windisch und Stapferstrasse 2, Brugg sind per 31.12.2017 mit Total CHF 7.5 Mio. hypothekarisch belastet. Das Detail ist der folgenden Zusammenstellung zu entnehmen.

2019

Angaben in CHF	KVG AG	VVG AG	Stiftung	Total
Neue Aargauer Bank				
Festhypothek 1.68%	Bis 31.12.2019	0	0	1'000'000
Festhypothek 1.00%	Bis 31.12.2020	0	0	1'000'000
Festhypothek 1.15%	Bis 31.12.2021	0	0	1'000'000
Festhypothek 1.03%	Bis 31.12.2022	0	0	1'000'000
Festhypothek 1.15%	Bis 31.12.2023	0	0	1'500'000
Festhypothek 0.90%	Bis 31.12.2025	0	0	1'000'000
Libor 0.70%		0	0	1'000'000
Total		0	0	7'500'000

2018

Angaben in CHF	KVG AG	VVG AG	Stiftung	Total
Neue Aargauer Bank				
Festhypothek 1.46%	Bis 31.12.2018	0	0	1'000'000
Festhypothek 1.68%	Bis 31.12.2019	0	0	1'000'000
Festhypothek 1.00%	Bis 31.12.2020	0	0	1'000'000
Festhypothek 1.15%	Bis 31.12.2021	0	0	1'000'000
Festhypothek 1.03%	Bis 31.12.2022	0	0	1'000'000
Festhypothek 1.15%	Bis 31.12.2023	0	0	1'500'000
Libor 0.70%		0	0	1'000'000
Total		0	0	7'500'000

4.1 Übriger Erfolg

2019

Angaben in CHF	KVG AG	VVG AG	Stiftung	Total
Diverse Zinsen	289'856	0	0	289'856
Diverse Einnahmen	43'064	7'850	0	50'914
Diverse Ausgaben	-225'300	0	65'774	-159'526
Provisionen	0	1'172'119	4'912'704	6'084'823
Überschuss vermittelte Versicherung UTI	0	705'446	0	705'446
Passivzinsen	0	0	-97'674	-97'674
Total	107'620	1'885'416	4'880'804	6'873'840

2018

Angaben in CHF	KVG AG	VVG AG	Stiftung	Total
Diverse Zinsen	180'340	0	0	180'340
Diverse Einnahmen	39'877	8'043	0	47'919
Diverse Ausgaben	-218'411	0	-43'405	-261'816
Provisionen	0	1'145'022	4'793'118	5'938'140
Überschuss vermittelte Versicherung UTI	0	702'849	0	702'849
Passivzinsen	0	0	-97'721	-97'721
	1'805	1'855'914	4'651'992	6'509'711

4.2 Kapitalertrag

2019

Angaben in CHF	KVG AG	VVG AG	Stiftung	Total
Ertrag Kapitalanlagen				
Zinsertrag	62'037	18'758	13'103	93'897
Liegenschaftserfolg	112'500	0	213'719	326'219
Wertschriftenertrag	4'795'393	1'620'227	138'100	6'553'720
Realisierte Kursgewinne	2'074'408	171	0	2'074'580
Nicht Realisierte Kursgewinne	31'166'708	2'029'416	529'100	33'725'224
Aufwand Kapitalanlagen				
Realisierte Kursverluste	-10'487	0	0	-10'487
Nicht Realisierte Kursverluste	-1'045'867	-762'148	0	-1'808'015
Wertberichtigung auf Liegenschaften	0	0	0	0
Vermögensverwaltungskosten	-457'756	-69'253	-8'039	-535'048
Veränderung Wertschwankungsreserve	0	-697'781	-104'370	-802'151
Total	36'696'937	2'139'390	781'613	39'617'940

2018

Angaben in CHF	KVG AG	VVG AG	Stiftung	Total
Ertrag Kapitalanlagen				
Zinsertrag	6'921	17'237	15'398	39'556
Liegenschaftserfolg	112'586	0	410'902	523'488
Wertschriftenertrag	4'867'373	918'086	135'700	5'921'159
Realisierte Kursgewinne	178'608	0	0	178'608
Nicht Realisierte Kursgewinne	1'432'704	0	0	1'432'704
Aufwand Kapitalanlagen				
Realisierte Kursverluste	-821'400	0	0	-821'400
Nicht Realisierte Kursverluste	-16'520'556	-1'134'439	-470'000	-18'124'995
Wertberichtigung auf Liegenschaften	0	0	0	0
Vermögensverwaltungskosten	-397'963	-52'099	-9'411	-459'473
Veränderung Wertschwankungsreserve	0	148'496	89'325	237'821
Total	-11'141'726	-102'720	171'914	-11'072'531

5 Verpfändete Aktiven**5.1 Verpfändete Aktiven**

Zusätzlich zu den Liegenschaften bestehen folgende verpfändete Aktiven gemäss Punkt 3.1

2019

Angaben in CHF	KVG AG	VVG AG	Stiftung	Total
	0	85'350'363	0	85'350'363

2018

Angaben in CHF	KVG AG	VVG AG	Stiftung	Total
	0	49'070'679	0	49'070'679

6 Eigenkapitalnachweis**2019**

Angaben in CHF	KVG AG	VVG AG	Stiftung	Total
Stiftungsvermögen / Aktienkapital	0	0	20'257'150	20'257'150
Gesetzliche Reserven	0	3'326'711	0	3'326'711
Freie Reserven	0	8'240'000	0	8'240'000
Fondsrechnungen	0	519'224	7'199'612	7'718'837
Gewinnreserven	183'385'101	0	0	183'385'101
Jahresergebnis	39'541'490	4'598'632	0	44'140'122
Gewinnvortrag	0	65'319	0	65'319
Total per 31.12.2019	222'926'591	16'749'887	27'456'762	267'133'240

2018

Angaben in CHF	KVG AG	VVG AG	Stiftung	Total
Stiftungsvermögen / Aktienkapital	0	0	18'957'542	18'957'542
Gesetzliche Reserven	0	2'291'975	0	2'291'975
Freie Reserven	0	4'915'000	0	4'915'000
Fondsrechnungen	0	519'224	6'965'418	7'484'642
Gewinnreserven	178'513'448	0	0	178'513'448
Jahresergebnis	19'067'370	5'173'678	0	24'241'047
Gewinnvortrag	0	51'377	0	51'377
Total per 31.12.2018	197'580'817	12'951'254	25'922'959	236'455'031

Bericht der Revisionsstelle

an den Stiftungsrat der

Agrisano, Brugg

Balmer-Etienne AG

Kauffmannweg 4

6003 Luzern

Telefon +41 41 228 11 11

info@balmer-etienne.ch

balmer-etienne.ch

Bericht der Revisionsstelle zur Konzernrechnung

Als Revisionsstelle haben wir die beiliegende Konzernrechnung Ihrer Gesellschaft, bestehend aus Bilanz, Erfolgsrechnung, Geldflussrechnung und Anhang für das am 31. Dezember 2019 abgeschlossene Geschäftsjahr geprüft.

Verantwortung des Stiftungsrates

Der Stiftungsrat ist für die Aufstellung der Konzernrechnung in Übereinstimmung mit den gesetzlichen Vorschriften und den im Anhang wiedergegebenen Konsolidierungs- und Bewertungsgrundsätzen verantwortlich. Diese Verantwortung beinhaltet die Ausgestaltung, Implementierung und Aufrechterhaltung eines internen Kontrollsystems mit Bezug auf die Aufstellung einer Konzernrechnung, die frei von wesentlichen falschen Angaben als Folge von Verstössen oder Irrtümern ist. Darüber hinaus ist der Stiftungsrat für die Auswahl und die Anwendung sachgemässer Rechnungslegungsmethoden sowie die Vornahme angemessener Schätzungen verantwortlich.

Verantwortung der Revisionsstelle

Unsere Verantwortung ist es, aufgrund unserer Prüfung ein Prüfungsurteil über die Konzernrechnung abzugeben. Wir haben unsere Prüfungen in Übereinstimmung mit dem schweizerischen Gesetz und den Schweizer Prüfungsstandards vorgenommen. Nach diesen Standards haben wir die Prüfung so zu planen und durchzuführen, dass wir hinreichende Sicherheit gewinnen, ob die Konzernrechnung frei von wesentlichen falschen Angaben ist.

Eine Prüfung beinhaltet die Durchführung von Prüfungshandlungen zur Erlangung von Prüfungsnachweisen für die in der Konzernrechnung enthaltenen Wertansätze und sonstigen Angaben. Die Auswahl der Prüfungshandlungen liegt im pflichtgemässen Ermessen des Prüfers. Dies schliesst eine Beurteilung der Risiken wesentlicher falscher Angaben in der Konzernrechnung als Folge von Verstössen oder Irrtümern ein. Bei der Beurteilung dieser Risiken berücksichtigt der Prüfer das interne Kontrollsystem, soweit es für die Aufstellung der Konzernrechnung von Bedeutung ist, um die den Umständen entsprechenden Prüfungshandlungen festzulegen, nicht aber um ein Prüfungsurteil über die Wirksamkeit des internen Kontrollsystems abzugeben. Die Prüfung umfasst zudem die Beurteilung der Angemessenheit der angewandten Rechnungslegungsmethoden, der Plausibilität der vorgenommenen Schätzungen sowie eine Würdigung der Gesamtdarstellung der Konzernrechnung. Wir sind der Auffassung, dass die von uns erlangten Prüfungsnachweise eine ausreichende und angemessene Grundlage für unser Prüfungsurteil bilden.

Prüfungsurteil

Nach unserer Beurteilung entspricht die Konzernrechnung für das am 31. Dezember 2019 abgeschlossene Geschäftsjahr dem schweizerischen Gesetz sowie den im Anhang wiedergegebenen Konsolidierungs- und Bewertungsgrundsätzen.

Berichterstattung aufgrund weiterer gesetzlicher Vorschriften

Wir bestätigen, dass wir die gesetzlichen Anforderungen an die Zulassung gemäss Revisionsaufsichtsgesetz (RAG) und die Unabhängigkeit (Art. 728 OR) erfüllen und keine mit unserer Unabhängigkeit nicht vereinbaren Sachverhalte vorliegen.

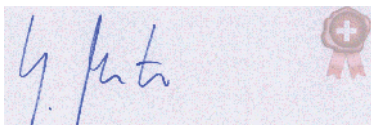
In Übereinstimmung mit Art. 728a Abs. 1 Ziff. 3 OR und dem Schweizer Prüfungsstandard 890 bestätigen wir, dass ein gemäss den Vorgaben des Stiftungsrates ausgestaltetes internes Kontrollsystem für die Aufstellung der Konzernrechnung existiert.

Wir empfehlen, die vorliegende Konzernrechnung zu genehmigen.


Luzern, 24. April 2020

uma/DTo

Balmer-Etienne AG



Urs Matter
Zugelassener Revisionsexperte
(leitender Revisor)



Denis Tornare
Zugelassener Revisionsexperte

Konzernrechnung 2019